

1. Kontrollera röranslutningarna inuti tanken innan du fyller på sand.
2. Håll först grov sand och sedan fin sand till tankens botten.
3. Stäng tanken genom att vrida klämman (kom ihåg att installera O-ringen).
4. Ställ in filterventilen enligt figur 2 och montera den i tanken (figur 4).  
Anslut filterventilen till pumpen (fig. 3).
5. Fyll pumpen med vatten, skruva fast pumplocket. Kontrollera att locket är tätt och aktivera ZIRKULIEREN-ventilen.
6. Efter avluftning av pumpen ställer du in 6-vägsventilen i läge SLOWSPULEN och skruvar loss luftventilen i tanklocket. När vattnet börjar hälla ut, stäng luftventilen. Ställ 6-vägsventilen i FILTERN-läge.

### **VARNING!!!**

**STÄNG AV PUMPEN NÄR DU ANVÄNDER 6-VÄGSVENTILEN.**

Filtret fungerar i läge FILTERN-ventilen. Arbetstrycket är 0,4-0,6 Bar. Backwash utförs när trycket stiger till 0,7-1,0 Bar.

Pumpen ska sedan stängas av och ventilen ställas in på RUCKSPULEN.

Slå på pumpen och rengör filtret i ca. 3-4 minuter. Observera vattnets renhet i "dammen".

Stäng av pumpen. Ställ 6-vägsventilen i läge NACHSPULEN.

Slå på pumpen i ca. 1 minut. Upprepa för båda positionerna.

- Kontrollera pH och klornivån i vattnet efter backspolning.
- Byt ut sanden i filtret vartannat år (endast för originalsanden).
- Förvara filterpumpen i ett varmt rum under vintern. Tappa ur vattnet från filtret och pumpa genom att skruva loss avtappningspluggarna. Öppna luftbehållaren på filterbehållaren. Skruva loss manometern. Skruva loss fackföreningarna som ansluter filtret till rörledningen.

### **KVALITETSGARANTI (Garantikort)**

PRODUKTNAMN:

SIFFRA:

FÖRSÄLJNINGSDATUM:

MONTERINGSDATUM:

1. Produkten omfattas av en 12-månaders garanti från installationsdatumet eller 15 månader från försäljningsdatumet.
2. Garantin täcker tillverkningsfel (defekta material, tillverkningsfel).
3. Följande skador täcks inte av garantin: mekaniska, kemiska, på grund av arbete under dåliga förhållanden (fukt, vatten, hög temperatur, etc.), på grund av felaktig montering.

#### **Installationen bör utföras av specialiserade företag.**

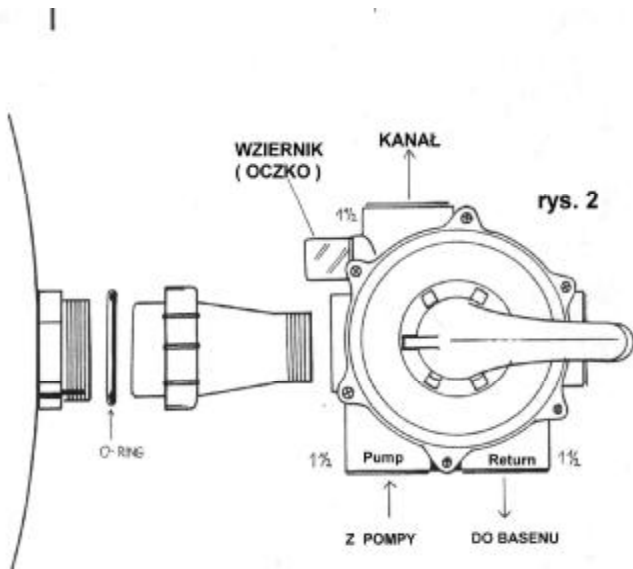
4. Fel som avslöjats under garantiperioden tas bort inom 30 dagar från mottagandet av varorna.
5. I händelse av ett omotiverat klagomål ska de relaterade kostnaderna bäras av den person som är berättigad till garantin.
6. Varorna kan skickas efter överenskommelse av transportörstypen med honom.

Frakt endast i originalförpackning.

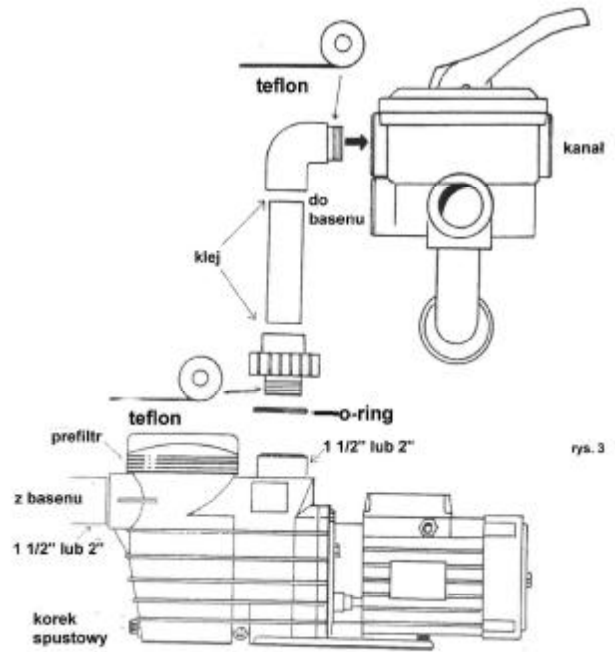
Klagomålet ska innehålla en beskrivning av det upptäckta felet.

**GODKÄNNANDE AV VAROR FÖR KLAGOMÅL GÖR ENDAST MED KORTET STAMPAT OCH FYLLS IN I FÖRSÄLJNINGSTADEN.**

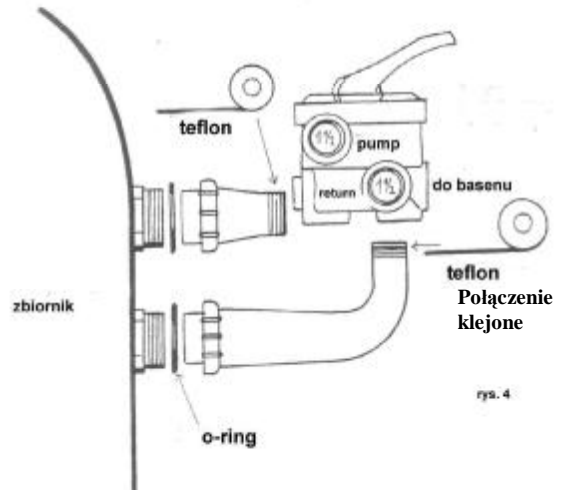
7. I ärenden som inte omfattas av denna garanti ska bestämmelserna i civillagen tillämpas.



rys. 2



rys. 3



rys. 4

